

PROFESSIONAL range



Compressori d'aria a piston Piston air compressors




0,75-20 Hp

Il marchio Fini appartiene al gruppo internazionale FNA che vanta 70 anni di esperienza nel settore dell'aria compressa. FNA, primo costruttore al mondo di compressori a pistone, indiscusso leader nella produzione di compressori professionali e tra i primi in Europa nel segmento dei compressori industriali a vite, si impone sul mercato grazie ai suoi punti forza: dinamicità,

innovazione tecnologica, know how, creatività, marketing integrato, processi produttivi flessibili e un servizio clienti "su misura".

Il gruppo si avvale di un team di grande esperienza ed altamente qualificato, capace di interpretare le esigenze del mercato nella definizione, nello sviluppo e nella distribuzione dei propri prodotti.



The Fini brand belongs to the international group FNA, which boasts 70 years of experience in the compressed air sector. FNA, the world's leading manufacturer piston compressors, the undisputed leader in the production of professional compressors and among the first in Europe in the industrial screw compressor segment, imposes itself on the market thanks to its strengths:

dynamism, technological innovation, know-how, creativity, integrated marketing activities, flexible production processes, and a "tailor-made" customer service.

The group employs a highly experienced and highly qualified team, able to interpret the needs of the market in the definition, the development and the distribution of its products.



"In questo settore non c'è un'altra azienda come la nostra, siamo unici nel mercato. Produciamo in 4 stabilimenti in 3 continenti e distribuiamo i nostri prodotti in 120 paesi in tutto il mondo.

Praticamente siamo una società multinazionale, ma di famiglia perché la proprietà è familiare.

Abbiamo l'organizzazione, ma non abbiamo le dipendenze e i vincoli finanziari; siamo flessibili, rapidi nelle nostre decisioni, conosciamo bene il mercato e abbiamo un grande privilegio, riusciamo a parlare con i nostri clienti e soprattutto, li ascoltiamo."

*Cavaliere del Lavoro
Dott. Roberto Balma
Presidente*

"There is no other company like ours in this sector, we are exclusive on the market. We produce on 4 manufacturing plants in 3 continents and distribute our products globally in 120 countries.

Basically we are a multinational company, but family because the property is family. We have the organization, but we do not have any dependencies and financial constraints; we are flexible, quick in our decisions, we know the market well and we have a great distinction, we can talk with our customers and above all, we listen to them".

*Cavaliere del Lavoro
Dott. Roberto Balma
C.E.O.*

Gli stabilimenti di produzione nel mondo

Manufacturing plants worldwide



ROCK HILL - SC - USA



BOLOGNA - Italy



TORINO - Italy



SHANGHAI - China

Il marchio

The brand



FINI è sinonimo di Qualità. L'esperienza, il "know-how" e la gamma prodotti sviluppati in questi anni, hanno fatto del marchio FINI una importante realtà mondiale nel settore dell'aria compressa.

La gamma Fini che viene offerta al mercato è ampia e completa e include compressori a pistone da 0,75 a 20 HP e compressori industriali che vanno da 2,2 a 250 kW.

FINI is stands for Quality. Experience, "know-how" and the range of products developed throughout these years have made FINI a significant world reality for what concerns compressed air. The Fini range that is offered to the market is extensive and comprehensive and includes piston compressors ranging from 0,75 to 20 Hp and industrial compressors ranging from 2.2 to 250 kW.

I nostri numeri

Fact and figures

8.500 Compressori a pistoni prodotti ogni giorno
Piston compressors manufactured per day

1.500 Dipendenti
Employees

250 Milioni di € di fatturato
Million € turnover

350 Centri di assistenza nel mondo
Worldwide service centres

120 Paesi in cui esporta
The countries we export to

4 Stabilimenti di produzione nel mondo
Production plants worldwide

Le società del gruppo

Group companies



FNA S.p.A.



Fini USA Corp



Nu Air Ibérica Lda



Nu Air Polska Sp. z o.o.



Nu Air Shanghai Compressors and Tools Co



Nu Air Asia Pacific Ltd.

Come è fatto un compressore

The main parts of a compressor



A**Gruppo pompante**

È la parte principale di un compressore d'aria. All'interno del gruppo pompante, infatti, uno o due pistoni provvedono a prelevare l'aria dall'ambiente esterno ed a comprimerla, immettendola poi nel serbatoio.

Air compressor pump

This is the main part of an air compressor. Inside the compressor pump, one or two pistons compress the air taken from the environment and deliver it to the receiver.

B**Tubo di mandata**

Collega il gruppo pompante al serbatoio permettendo il passaggio dell'aria compressa dall'uno all'altro.

Air delivery pipe

Connects the compressor pump to the receiver, thus, the compressed air is delivered from the compressor pump to the receiver.

C**Serbatoio**

È il recipiente dove viene accumulata l'aria compressa pronta per essere utilizzata. Costruito in lamiera di acciaio di elevato spessore, è sempre collaudato ad una pressione superiore a quella di esercizio. La sua funzione è quella di compensare la differenza fra la quantità di aria prodotta dal gruppo pompante e quella richiesta dall'utenza: più il serbatoio è grande meno sono frequenti gli avviamenti del gruppo pompante per riempirlo.

Air receiver

The vessel which stores the accumulated compressed air ready for use. It is made of extra thick steel and it is always tested to a pressure higher than the working pressure of the compressor. Its function is to compensate the difference between the amount of air produced by the compressor pump and the one required by the user. The use of a larger receiver reduces the number of start-ups required by the compressor.

D**Convogliatore-Paracinghia**

Protegge da contatti accidentali con le parti in movimento e convoglia l'aria di raffreddamento prodotta dal volano o dalla ventola direttamente sulle parti più calde.

Shroud/Belt-Guard

Protects against accidental contact with the moving parts and directs the cooling air produced by the fly wheel or directly by the motor fan towards the areas where the heat is generated.

E**Motore elettrico**

Trasmette il moto al gruppo pompante direttamente (compressori coassiali) o tramite una cinghia (compressori a cinghia).

Electric motor

Transmits movement to the air compressor pump either directly (direct driven compressors) or through a belt (belt-driven compressors).

F**Manometri**

Un manometro indica la pressione dell'aria all'interno del serbatoio e l'altro la pressione regolata dell'aria in uscita.

Gauges

One gauge indicates the pressure of the air inside the air receiver and the other one indicates the outlet pressure.

G**Pressostato**

Interrompe il funzionamento del compressore quando la pressione all'interno del serbatoio ha raggiunto il valore prefissato (ad esempio 8 o 10 bar) e provvede al riavvio quando, a causa di un prelievo d'aria dal serbatoio, la pressione scende sotto un valore prestabilito.

Pressure switch

Controls the compressor by switching the machine off when the pressure inside the receiver reaches the default value (for example 8 or 10 bar) and restarts the compressor when the compressed air is used and the pressure drops to a pre-set value.

H**Riduttore di pressione**

Permette di ridurre la pressione dell'aria in uscita dal serbatoio e regolarla in funzione dell'utilizzo.

Pressure reducer

Makes it possible to reduce the pressure of the air discharged from the receiver and to adjust it according to the application.

I**Valvola di sicurezza**

La sua apertura evita che la pressione all'interno del serbatoio superi i valori di sicurezza nel caso in cui il pressostato non abbia funzionato correttamente.

Safety valve

Prevents the pressure inside the receiver from exceeding the safety values in case of the pressure switch failure.

J**Valvola di spurgo**

Consente di eliminare dal serbatoio l'acqua accumulatasi per effetto della condensazione del vapore acqueo contenuto nell'aria compressa.

Drain valve

Makes it possible to drain all the water that forms in the receiver due to the condensation of the water vapor contained in the compressed air.

K**Uscita regolata**

È l'attacco a cui si connette il tubo che porta l'aria compressa all'utensile pneumatico che si vuole impiegare.

Compressed air outlet

Used to connect the hose that carries the compressed air to the requested air-powered tool.

L**Valvola di non ritorno**

È una valvola unidirezionale che permette al flusso di aria compressa di passare dal tubo di mandata al serbatoio e ne impedisce il ritorno.

Non return valve

The one way valve that allows the air to flow in one direction only, from the compressor pump to the air receiver.

Come scegliere un compressore

How to choose a compressor

Non conoscete il Vostro esatto consumo di aria (**N**) in l/min.?
È sufficiente applicare la formula:

$$N = \frac{V \times \Delta p}{t} \times 60$$

V = capacità del serbatoio in litri
Δp = differenziale max./min. pressione (valore minimo consigliato 2 bar)
t = tempo necessario (in sec.) per scendere dalla max. alla min. pressione (compressore fermo, impianto in funzione)

La quantità di aria assegnata
in l/min, si calcola così:



dei compressori da scegliere (**Q**)

$$\frac{\text{AIR}}{\text{l/min. / CFM}} = N \times \beta$$

β = coefficiente di gamma Fini:

Range pressione (bar)	10 - 8	8 - 6	6 - 4
MONOSTADIO COASSIALI	-	1,6	1,5
MONOSTADIO COASSIALI / A CINGHIA	1,6	1,5	1,4
BISTADIO / A CINGHIA	1,4	1,3	1,2
A VITE	1,05	1,05	1,05

What about if you don't know your exact air consumption (**N**) in l/min.?
Just apply the following formula:

$$N = \frac{V \times \Delta p}{t} \times 60$$

V = tank capacity in liters
Δp = max./min. pressure differential (min. advised value 2 bar)
t = needed time (in sec.) to go down from max. to min. pressure (while a plant is running)

The air quantity assigned
the following formula:



to the compressor to choose, use

$$\frac{\text{AIR}}{\text{l/min. / CFM}} = N \times \beta$$

β = Fini range coefficient

Pressure range (bar)	10 - 8	8 - 6	6 - 4
SINGLE-STAGE COAXIAL	-	1,6	1,5
SINGLE-STAGE COAXIAL / BELT-DRIVEN	1,6	1,5	1,4
TWO-STAGE / BELT-DRIVEN	1,4	1,3	1,2
SCREW	1,05	1,05	1,05

Legenda simboli

Symbols legend



Gruppo pompante oilless
Oilless pump



Gruppo pompante lubrificato
Lubricated pump



Potenza
Power



Capacità serbatoio
Tank capacity



Pressione massima
Max. pressure



Livello sonoro
Noise level



Pump

Gruppo pompante
Pump



L

Capacità serbatoio
Tank capacity



Hp/kW

Potenza
Power



n°

N° di cilindri
N. of cylinders



bar/PSI

Pressione massima
Max. pressure



OIL

Lubrificato
Lubricated



RPM

N° Giri
RPM



l/min. / CFM

Aria aspirata
Air displacement



dB(A)

Livello sonoro
Noise level



Volt/Hz

Voltaggio/Frequenza
Voltage/Frequency



kg/lbs

Peso lordo
Gross weight



LxPxA WxDxH

Dimensioni imballo
Box dimension



Gruppi pompanti
Pumping units

p. 8

1



Compressori silenziosi professionali
Professional silent compressors

p. 15

2



Compressori coassiali oilless
Coaxial oilless compressors

p. 24

3



Compressori coassiali lubrificati
Coaxial lubricated compressors

p. 27

4



Compressori a cinghia monostadio
Belt driven sigle-stage compressors

p. 33

5



Compressori a cinghia bistadio
Belt driven two-stage compressors

p. 36

6



Compressori Tandem - Alta pressione - Verticali
Tandem - High pressure - Vertical compressors

p. 40

7



Motocompressori a benzina e diesel
Petrol and diesel engine compressors

p. 43


8



Basamenti
Base-plates

p. 46

9



Gruppi pompanti Pumping units

1

 0,75÷20 Hp



Gruppi pompanti coassiali

Coaxial compressor pumps

 **0,75÷4 Hp**

- Sfruttano il sistema grazie al quale Fini è famosa nel mondo: il "traino coassiale diretto". Albero a gomito e albero motore sono realizzati in un unico elemento, consentendo:
- massimo rendimento meccanico,
- assenza di organi di trasmissione,
- nessuna parte in movimento esposta.

Work on that system that made Fini famous all over the world, the so called "direct coaxial drive". Crankshaft and driving shaft belong to the same element, thus:

- maximizing mechanical efficiency,
- requiring no drive members,
- exposing no moving parts.

Caratteristiche comuni a tutti i modelli coassiali:

- ventilazione convogliata ad alta efficienza,
- valvole lamellari realizzate in speciale acciaio inox. Disponibili modelli autolubrificati e lubrificati con potenze da 0,6 a 3 kW.

Main features:

- top efficiency conveyed ventilation,
 - special stainless steel reed valves.
- Lubricated and oilless models are available from 0.6 to 3 kW.*



OILLESS OILLESS	2 POLI 2 POLES 8 BAR		4 POLI 4 POLES 10 BAR		
	OL 1850	OL 232	OL 244	MK 160	VKM 320
Refrigeratore finale Final cooler	-	✓	✓	✓	✓
Motoprotettore manuale Manual overload cutout	✓	✓	-	✓	✓
Biella con cuscinetti Connecting rods feature bearings	✓	✓	-	✓	✓
Pistoni oscillanti Wobble Pistons	✓	✓	✓	-	-

LUBRIFICATI LUBRICATED	2 POLI 2 POLES 8-10 BAR						4 POLI 4 POLES			
	MK 2400	SF 2500	MK 265	MK 285	MK 312	VKM 402	VKM 4020	MK 97	VKM 362	VKM 592
Refrigeratore finale Final cooler	-	-	✓	✓	✓	✓	✓	-	✓	✓
Motoprotettore manuale Manual overload cutout	-	✓	✓	✓	✓	✓	✓	✓	✓	✓
Biella con cuscinetti a rullini Connecting rods feature roller bearings	-	-	-	-	-	✓	-	-	✓	✓
Cilindro in ghisa prerodato Cast-iron cylinder runned in	✓	✓	✓	✓	✓	✓	✓	✓	✓	✓

Gruppi pompanti a cinghia

Belt driven compressor pumps

 **2÷20 Hp**

- Sistema testa-cilindro con ampie alettature per un ottimo smaltimento del calore;
- albero a gomito in ghisa sferoidale attentamente equilibrato per una migliore stabilità;
- valvole in acciaio inox con elevati passaggi d'aria;
- convogliatore della ventilazione;
- volano con alta portata d'aria a flusso concentrato;
- filtro di aspirazione ad alta resa dotato di labirinto per la diminuzione del livello sonoro.

- *Head-cylinder system with large fins for optimal heat dissipation;*
- *carefully balanced cast-iron crankshaft for improved stability;*
- *stainless steel valves with a high number of air passages;*
- *ventilation conveyor;*
- *concentrated air flow high capacity flywheel;*
- *top efficiency intake filter with labyrinth for noise minimization.*

Versions available:

- *single-stage from 2 to 5.5 Hp;*
- *two-stage from 4 to 20 Hp.*



- Sono disponibili:
- modelli monostadio, con potenze da 2 a 5,5 Hp;
 - modelli bistadio, con potenze da 4 a 20 Hp.



LUBRIFICATI LUBRICATED	MONOSTADIO SINGLE-STAGE				BISTADIO TWO-STAGE					
	MK 102/N	MK 102	MK 103	MK 113	BK 113	BK 114	BK 119	BK 120	BKV 30	BKV 50
Refrigeratore finale Final cooler	-	✓	✓	✓	✓	✓	✓	✓	✓	✓
Refrigeratore intermedio Intermediate cooler	-	-	-	-	✓	✓	✓	✓	✓	✓
Convogliatore aria Air duct	-	✓	✓	✓	✓	✓	✓	✓	-	-
Ventilazione forzata Forced ventilation	✓	✓	✓	✓	✓	✓	✓	✓	✓	✓
Cilindro in ghisa prerodato Cast-iron cylinder runnedin	✓	✓	✓	✓	✓	✓	✓	✓	✓	✓
Valvola partenza a vuoto Idle running valve	-	✓	✓	✓	-	-	-	-	-	-



OL
1850



OL
244











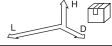
OL
232



MK
160



VKM
320

Nome Name	Codice Code									
		Hp/kW	n.	bar/PSI	OIL	RPM	l/min. / CFM	Volt/Hz	kg/lbs	LxPxA WxDxH
OL 1850	41P0001SGL	1,5/1,1	1	8/116	NO	2850	179/6,3	230/50	11/24,2	410x210x350
OL 244	B400000	1,5/1,1	1	8/116	NO	1450	130/4,6	230/50	13,5/29,7	410x210x350
OL 232	41P0030SGL	2/1,5	1	8/116	NO	2850	218/7,7	230/50	9/19,8	410x210x335
MK 160	QT00000	1,5/1,1	1	10/145	NO	1420	152/5,4	230/50	15,5/34,1	430x430x390
VKM 320-M	QU00000	3/2,2	2-V	10/145	NO	1420	320/11,3	230/50	21,5/47,4	440x425x330
VKM 320 •	QUS0000	3/2,2	2-V	10/145	NO	1420	320/11,3	400/50	21,5/47,4	440x425x330

• Consegna 45 gg. (mercato Italia) / Delivery 45 days (domestic market)

Gruppi coassiali lubrificati

Coaxial lubricated pumps

 0,75÷4 Hp



SF
2500



MK
2400



MK
265-285



MK
312











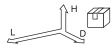
VKM
362-402



VKM
4020



VKM
592-4

Nome Name	Codice Code									
		Hp/kW	n.	bar/PSI	OIL	RPM	l/min. / CFM	Volt/Hz	kg/lbs	LxPxA WxDxH
MK 97/15	41P0027SGL	0,75/0,55	1	15/217,5	YES	1420	87/3,1	230/50	10/22	410x210x350
SF 2500 - 2M	41P0085SGL	2/1,5	1	8/116	YES	2850	185/6,5	230/50	13/28,6	410x210x350
MK 2400 - 2M	FC0000D	2/1,5	1	10/145	YES	2850	235/8,3	230/50	11/24,2	410x210x350
MK 265 - 2M	FA0000A	2/1,5	1	10/145	YES	2850	250/8,8	230/50	9/19,8	410x210x350
MK 265 - 2T •	FA0000C	2/1,5	1	10/145	YES	2850	250/8,8	400/50	9/19,8	410x210x350
MK 285 - 2,5M	FB0000A	2,5/1,8	1	10/145	YES	2850	260/9,2	230/50	10/22	410x210x350
MK 312 - 3M	FR0000A	3/2,2	1	10/145	YES	2850	284/10	230/50	10/22	420x240x370
VKM 362 - 3M	HS00000	3/2,2	2-V	10/145	YES	1420	310/11	230/50	23/50,7	470x440x410
VKM 362 - 3T •	HSB0000	3/2,2	2-V	10/145	YES	1420	310/11	400/50	23/50,7	470x440x410
VKM 402 - 3M	HU00000	3/2,2	2-V	10/145	YES	2850	400/14,1	230/50	21/46,3	460x430x380
VKM 402 - 3T •	HUA0000	3/2,2	2-V	10/145	YES	2850	400/14,1	400/50	21/46,3	470x440x410
VKM 4020 - 3M	41P0054SGL	3/2,2	2-V	10/145	YES	2850	356/12,6	230/50	22/44,1	460x355x335
VKM 592 - 4M •	GR0000A	4/3	2-V	10/145	YES	1420	590/20,8	230/50	48,5/107	650x470x470
VKM 592 - 4T •	GRA0000	4/3	2-V	10/145	YES	1420	590/20,8	400/50	48,5/107	650x470x470

• Consegna 45 gg. (mercato Italia) / Delivery 45 days (domestic market)

Gruppi a scoppio e a cinghia monostadio

Petrol engine and belt driven single-stage pumps

 2÷5,5 Hp



MK
236-45
HONDA



MK
102/N











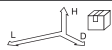
MK
102



MK
103



MK
113

Nome Name	Codice Code									
		Hp/kW	n.	bar/PSI	OIL	RPM	l/min. / CFM	Volt/Hz	kg/lbs	LxPxA WxDxH
MK 236 - 45 HONDA •	HHP0000	4/3	1	10/145	YES	3400	235/8,3	-	13,5/29,7	430x410x350
MK 102/N SPA	41P0018SGL	3/2,2	2	10/145	YES	1420	320/11,3	-	12/26,4	295x280x390
MK 102 SPA	41P0017SGL	2/1,5	2	10/145	YES	1040	235/8,3	-	9/19,8	295x280x390
MK 103 SPA	41P0019SGL	3/2,2	2	10/145	YES	1370	365/12,9	-	9/19,8	295x280x390
MK 113 SPA	41P0028SGL	5,5/4	2	10/145	YES	1440	555/19,6	-	13/28,6	340x335x475

• Consegna 45 gg. (mercato Italia) / Delivery 45 days (domestic market)

Gruppi a cinghia bistadio

Belt driven two-stage pumps

 **4÷20 Hp**

Lubrificante per compressori a pistone:
Lubricant for piston compressors:



Olio sintetico per compressori a pistone SyntEnergy.

SyntEnergy synthetic oil for piston compressors.

Codice/Code	Prodotto/Product
#60000019	Latta/Canister 1 L
#60000010	Latta/Canister 1 L - 20 pcs.

BK
113



BK
114



BK
119









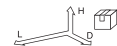


BK
120



BKV
30-50



Nome Name	Codice Code									
		Hp/kW	n.	bar/PSI	OIL	RPM	l/min. / CFM	Volt/Hz	kg/lbs	LxPxA WxDxH
BK 113 SPA	BU0000A	4/3	2	10/145	YES	1510	495/17,5	-	20,6/45,4	335x320x490
BK 113 - 28bar SPA •	BU0000D	5,5/4	2	28/406	YES	1510	495/17,5	-	17/37,5	335x320x490
BK 114 SPZ	BZ0000A	5,5/4	2	10/145	YES	1370	580/20,5	-	25,5/56,2	425x380x600
BK 114 SPB	BZ0000M	5,5/4	2	10/145	YES	1370	580/20,5	-	25,5/56,2	410x365x550
BK 119 SPZ	BR0001A	7,5/5,5	2	10/145	YES	1250	840/29,7	-	27,5/60,6	425x380x600
BK 119 SPB	BR0001R	7,5/5,5	2	10/145	YES	1250	840/29,7	-	27,5/60,6	425x380x600
BK 120 SPB	BT0000A	10/7,5	2	10/145	YES	1290	1170/41,3	-	57/125,6	565x435x730
BKV 30 SPB	SN0000C	20/15	4-V	10/145	YES	1450	2500/88,3	-	98,5/217,1	860x600x790
BKV 50 SPB	SP0000C	20/15	4-V	10/145	YES	1450	2500/88,3	-	178/392	980x680x880

• Consegna 45 gg. (mercato Italia) / Delivery 45 days (domestic market)



Compressori silenziosi professionali Professional silent compressors

2

-  0÷500 L
-  1÷10 Hp



Compressori silenziosi professionali

Professional silent compressors

0 ÷ 500 L
1 ÷ 10 Hp

Una linea di compressori a pistoni molto silenziosi progettati e sviluppati per tutti i lavori di casa, per le applicazioni hobbistiche in garage e per gli artigiani. Curati in ogni più piccolo particolare, sono adatti per tutte le applicazioni che richiedono basse emissioni acustiche.

A brand range of ultra-quiet piston compressors designed and developed for home, garage use and for craftsmen. Perfect for all applications requiring low noise emissions.



Siltek S/6



Compressore silenziosissimo con gruppo pompante oilless che non richiede manutenzione e rispetta l'ambiente.
Ultra-quiet compressor with oilless pump does not require maintenance and respects the environment.



Pannello di controllo con 2 manometri di facile lettura.
Control panel with 2 easy-to-read gauges



Piccolo e maneggevole.
Small and easy to handle.



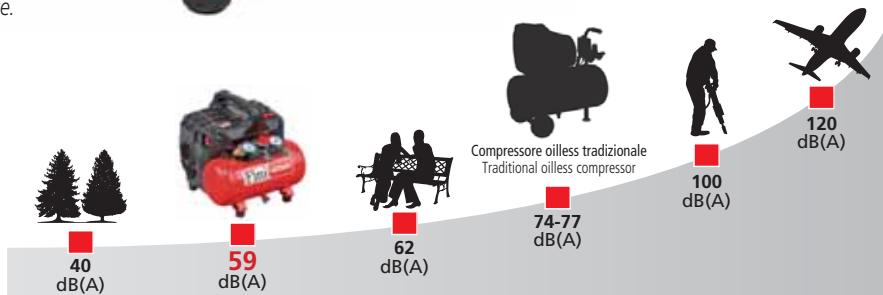
59
dB(A)

Basso livello sonoro.
Low noise.

La copertura di plastica robusta protegge completamente tutte le parti meccaniche.
Heavy-duty plastic shrouds protect the internal mechanical parts.

Stabile grazie ai piedini in gomma.
Stable thanks to the use of rubber feet.

Per utilizzi professionali.
For professional use.



Nome Name	Codice Code	Pump		n.	bar/PSI	OIL	RPM	l/min. / CFM	dB(A)	Volt/Hz	kg/lbs	LxPxA WxDxH	Codice a barre Ean code	
		L	Hp/kW											
Siltek S/6	B2BL104FNN288	0L100	6	1/0,75	2	8/116	NO	1450	105/3,7	59	230/50	17,1/37,7	380x380x385	8017750262932

Compressori silenziosi professionali

Professional silent compressors

0 ÷ 500 L
1 ÷ 10 Hp

I punti di forza del gruppo OL244

Strenght points of OL244 pump

Gruppo pompante oilless con motore a bassa velocità estremamente silenzioso.
Oilless pump with ultra-quiet low-speed motor.



Design moderno e innovativo.
Modern, innovative design.

Elevato rendimento ed alta affidabilità.
High performance and reliability.

Scout 6/244



Gruppo pompante protetto dalla robusta struttura.
Pump protected by sturdy casing.

Pioneer 244



Comandi centralizzati nel pannello di controllo.
Commands grouped in control panel.

Ciao 24/244



Facile da usare grazie ai semplici comandi.
Easy to use thanks to simple commands.

Nome Name	Codice Code													Codice a barre Ean code
Scout 6/244	B4BA304FNN276	OL244	6	1,5/1,1	1	8/116	NO	1450	130/4,6	64	230/50	28,8/63,5	475x423x422	8017750262505
Pioneer 244	B4PP304FNN277	OL244	10	1,5/1,1	1	8/116	NO	1450	130/4,6	64	230/50	28/61,7	405x395x697	8017750262512
Ciao 24/244	B4CA304FNN278	OL244	24	1,5/1,1	1	8/116	NO	1450	130/4,6	64	230/50	27,8/61,2	570x270x602	8017750262529

Compressori silenziosi professionali

Professional silent compressors

 **0÷500 L**
 **1÷10 Hp**

Godono di una completa dotazione: pressostato, riduttore di pressione e doppio manometro, tutti posti su una comoda plancia comandi che oltre a raccogliarli in un'unica posizione offre loro una valida protezione da eventuali danneggiamenti.

La carenatura, in materiale antiurto, assicura una ridotta rumorosità. Dotati di elettroventola, motoprotettore a riarmo manuale, elemento filtrante in posizione riparata e di facile sostituzione dall'esterno.

The new Pulsar can boast a whole set of accessories: pressure switch, pressure reducer and double manometer, all on a convenient control panel offering excellent protection from damage. The shockproof cover ensures minimum noise. This range features an electric fan, an engine-protector with manual restart, and an easy-to-replace filtering element in a sheltered position.



Pulsar/SN 285M-50



Ventilazione forzata e filtri aria ad alto silenziamiento.

Forced ventilation and low noise air filters.



Rubinetto di spurgo a sfera.
Ball valve drain port.



Solida maniglia intera ed inclinata per un più facile trasporto.

Solid one-piece handle and skewed for an easier transportation.













Facile da usare grazie ai semplici comandi.

Easy to use thanks to simple commands.

Grandi ruote che garantiscono movimenti agili.
Large wheels for ease of movement.

Macchina compatta ma con una grande riserva d'aria.

Compact but with large air capacity.

Nome Name	Codice Code													Codice a barre Ean code
Pulsar/S 160M-50	FODT304FNM431	MK160	50	1,5/1,1	1	8/116	NO	1420	152/5,4	66	230/50	81,5/179,7	1100x500x940	8017750229256
Pulsar/SN 285M-50	FMDC4G4FNM410	MK285	50	2,5/1,8	1	10/145	YES	2850	260/9,2	73	230/50	58,5/129	1100x500x940	8017750241586
Pulsar/S 362M-90	FVGC504FNM430	VKM362	90	3/2,2	2-V	10/145	YES	1420	310/11	69	230/50	105/231,5	1100x500x1000	8017750227672
Pulsar/S 362-90 •	FVGC541FNM282	VKM362	90	3/2,2	2-V	10/145	YES	1420	310/11	69	400/50	110/242,5	1100x500x1000	8017750227689

• Consegna 45 gg. (mercato Italia) / Delivery 45 days (domestic market)

Compressori silenziosi professionali

Professional silent compressors

0÷500 L
1÷10 Hp

Realizzati per risolvere il problema del rumore negli ambienti di lavoro, questi compressori si distinguono sul mercato per il più basso livello di rumorosità della categoria. La combinazione di materiali di alta qualità e la massima accuratezza nell'assemblaggio della macchina assicurano ottime prestazioni e una lunga durata nel tempo.

Designed to eliminate noise problems in the workplace, these compressors have the lowest noise level in their category. The combination of high-quality materials and maximum precision of assembly ensure excellent performance and long life.



I punti di forza della gamma Pulsar Evo

Strenght points of Pulsar Evo range



Slitta tendicinghia che regola la tensione della cinghia.
Belt tensioner skid adjusts the tension of the belt.



Ventilazione centrifuga forzata per un miglior raffreddamento.
Forced ventilation for better cooling.



Silenziatore di aspirazione supplementare (sui modelli PULSAR EVO da 4 a 10 Hp).
Extra intake silencer (on PULSAR EVO 4 to 10 Hp models).



Semplicità di manutenzione di tutti i componenti interni.
Easy maintenance of all internal components.

Bassi livelli di rumorosità

Compressori silenziosi con il livello di rumorosità più basso della categoria.

Low noise levels

Silent compressors with lowest-in-class noise level.



Design compatto per un ridotto ingombro.
Compact design for reduced dimensions.

Compressori silenziosi professionali

Professional silent compressors

La gamma

The range



100 L
2÷3 Hp

0 L
4÷10 Hp

270 L
4÷7,5 Hp

500 L
5,5÷10 Hp

500 L
5,5÷10 Hp
con essiccatore
with dryer

Pulsar Evo MK102-100-2M



Pannello di controllo posizionato in modo da garantire una facile lettura e utilizzo.

Control panel located to facilitate reading and use.

Uscita d'aria con regolatore di pressione.

Air output with pressure regulator.

Sportello anteriore apribile per la manutenzione di tutti i componenti interni.

Front door opening for maintenance of all internal components.



Il mobile è rivestito di pannelli fonoassorbenti che garantiscono un ottimo livello di insonorizzazione.

The cabinet is lined with sound-absorbing panels that guarantee an excellent level of soundproofing.



Nome Name	Codice Code													Codice a barre Ean code
Pulsar Evo MK102-100-2M	BMFR404FNN301	MK102	100	2/1,5	2	10/145	YES	1040	235/8,3	65	230/50	129/284,4	1140x650x1200	8017750263007
Pulsar Evo MK102-100-2T •	BMFR441FNN302	MK102	100	2/1,5	2	10/145	YES	1040	235/8,3	65	400/50	130/286,6	1140x650x1200	8017750263014
Pulsar Evo MK103-100-3M	BNFR504FNN303	MK103	100	3/2,2	2	10/145	YES	1370	365/12,9	65	230/50	133/293,2	1140x650x1200	8017750263021
Pulsar Evo MK103-100-3T •	BNFR541FNN304	MK103	100	3/2,2	2	10/145	YES	1370	365/12,9	65	400/50	132/291	1140x650x1200	8017750263038

• Consegna 45 gg. (mercato Italia) / Delivery 45 days (domestic market)

Compressori silenziosi professionali Professional silent compressors

 **0÷500 L**
 **1÷10 Hp**

Pulsar Evo BK119-270-5,5



Potenti gruppi pompanti che garantiscono elevatissimi rendimenti ed affidabilità ai massimi livelli.

Powerful pump which ensure extremely high performance and reliability at maximum levels.

2



Disponibili le versioni con essiccatore per i modelli con serbatoi da 500 litri.

Available the version with dryer for the models with 500-litre tank.

Pulsar Evo BK120-500-10



Il pannello comandi che include tutta la strumentazione necessaria per il funzionamento della macchina.

The control panel, which includes all necessary instrumentation for machine operation.



Centralina di avviamento stella triangolo.

Star-delta starter switchboard.



Facilmente trasportabile grazie alla barra posta tra i piedi alla base del serbatoio.

Easily transported thanks to the bar located between the feet at the base of the tank.



Robusti piedi di appoggio, dotati di antivibranti.













Robust feet with anti-vibration dampers.

Compressori silenziosi professionali













Professional silent compressors

 **0÷500 L**
 **1÷10 Hp**













Pulsar Evo

Nome Name	Codice Code													Codice a barre Ean code
		Pump	L	Hp/kW	n.	bar/PSI	OIL	RPM	l/min. / CFM	dB(A)	Volt/Hz	kg/lbs	LxPxH WxDxH	
Pulsar Evo BK113-4 •	BUAT601FNN334	BK113	–	4/3	2	10/145	YES	1480	480/17	63	400/50	168/370,3	1200x810x1210	8017750263366
Pulsar Evo BK114-5,5	BZAT701FNN307	BK114	–	5,5/4	2	10/145	YES	1370	580/20,5	64	400/50	176/388	1200x810x1210	8017750263045
Pulsar Evo BK119-5,5	BRAT701FNN305	BK119	–	5,5/4	2	10/145	YES	920	674/23,8	63	400/50	181/399	1200x810x1210	8017750263069
Pulsar Evo BK119-5,5-SD •	BRAT705FNN306	BK119	–	5,5/4	2	10/145	YES	920	674/23,8	63	400/50	187/412,6	1200x810x1210	8017750263076
Pulsar Evo BK119-7,5	BRAT801FNN315	BK119	–	7,5/5,5	2	10/145	YES	1250	840/29,7	64	400/50	188/414,4	1200x810x1210	8017750263083
Pulsar Evo BK119-7,5-SD •	BRAT805FNN316	BK119	–	7,5/5,5	2	10/145	YES	1250	840/29,7	64	400/50	194/427,6	1200x810x1210	8017750263090
Pulsar Evo BK113-270-4	BUNT601FNN335	BK113	270	4/3	2	10/145	YES	1480	480/17	63	400/50	243/535,7	1544x695x1505	8017750263373
Pulsar Evo BK114-270-5,5	BZNT701FNN309	BK114	270	5,5/4	2	10/145	YES	1370	580/20,5	64	400/50	253/557,8	1544x695x1505	8017750263106
Pulsar Evo BK119-270-5,5	BRNT701FNN300	BK119	270	5,5/4	2	10/145	YES	920	674/23,8	63	400/50	258/568,8	1544x695x1505	8017750262796
Pulsar Evo BK119-270-5,5-SD •	BRNT705FNN330	BK119	270	5,5/4	2	10/145	YES	920	674/23,8	63	400/50	264/582,1	1544x695x1505	8017750263137
Pulsar Evo BK119-270-7,5	BRNT801FNN317	BK119	270	7,5/5,5	2	10/145	YES	1250	840/29,7	64	400/50	265/584,2	1544x695x1505	8017750263144
Pulsar Evo BK119-270-7,5-SD •	BRNT805FNN318	BK119	270	7,5/5,5	2	10/145	YES	1250	840/29,7	64	400/50	271/619,5	1544x695x1505	8017750263151
Pulsar Evo BK114-500-5,5	BZTT701FNN311	BK114	500	5,5/4	2	10/145	YES	1370	580/20,5	64	400/50	325/716,5	2005x970x1660	8017750263168
Pulsar Evo BK119-500-5,5 •	BRTT701FNN331	BK119	500	5,5/4	2	10/145	YES	920	674/23,8	63	400/50	328/723,1	2005x970x1660	8017750263205
Pulsar Evo BK119-500-5,5-SD •	BRTT705FNN332	BK119	500	5,5/4	2	10/145	YES	920	674/23,8	63	400/50	334/736,3	2005x970x1660	8017750263212
Pulsar Evo BK119-500-7,5	BRTT801FNN319	BK119	500	7,5/5,5	2	10/145	YES	1250	840/29,7	64	400/50	335/738,5	2005x970x1660	8017750263243
Pulsar Evo BK119-500-7,5-SD •	BRTT805FNN320	BK119	500	7,5/5,5	2	10/145	YES	1250	840/29,7	64	400/50	341/751,7	2005x970x1660	8017750263250
Pulsar Evo BK120-10-SD •	BTAT905FNN324	BK120	–	10/7,5	2	10/145	YES	1100	1080/38,1	64	400/50	226/498,2	1290x980x1060	8017750263298
Pulsar Evo BK120-500-10 •	BTTT901FNN325	BK120	500	10/7,5	2	10/145	YES	1100	1080/38,1	64	400/50	406/895	1290x980x1060	8017750263304
Pulsar Evo BK120-500-10-SD •	BTTT905FNN326	BK120	500	10/7,5	2	10/145	YES	1100	1080/38,1	64	400/50	412/908,3	2005x970x1660	8017750263311

Con essiccatore | With dryer

Nome Name	Codice Code													Codice a barre Ean code
		Pump	L	Hp/kW	n.	bar/PSI	OIL	RPM	l/min. / CFM	dB(A)	Volt/Hz	kg/lbs	LxPxH WxDxH	
Pulsar Evo BK114-500-5,5-ES •	BZTT701FNN313	BK114	500	5,5/4	2	10/145	YES	1370	580/20,5	64	400/50	352/776	2005x970x1660	8017750263182
Pulsar Evo BK119-500-5,5-ES •	BRTT701FNN333	BK119	500	5,5/4	2	10/145	YES	920	674/23,8	63	400/50	355/754	2005x970x1660	8017750263229
Pulsar Evo BK119-500-5,5-SD-ES •	BRTT705FNN329	BK119	500	5,5/4	2	10/145	YES	920	674/23,8	63	400/50	361/795,8	2005x970x1660	8017750263120
Pulsar Evo BK119-500-7,5-ES	BRTT801FNN321	BK119	500	7,5/5,5	2	10/145	YES	1250	840/29,7	64	400/50	362/798	2005x970x1660	8017750263267
Pulsar Evo BK119-500-7,5-SD-ES •	BRTT805FNN322	BK119	500	7,5/5,5	2	10/145	YES	1250	840/29,7	64	400/50	368/811,3	2005x970x1660	8017750263274
Pulsar Evo BK120-500-10-ES •	BTTT901FNN327	BK120	500	10/7,5	2	10/145	YES	1100	1080/38,1	64	400/50	438/965,6	2005x970x1660	8017750263328
Pulsar Evo BK120-500-10-SD-ES •	BTTT905FNN328	BK120	500	10/7,5	2	10/145	YES	1100	1080/38,1	64	400/50	444/978,8	2005x970x1660	8017750263236

Alta pressione | High pressure

Nome Name	Codice Code													Codice a barre Ean code
		Pump	L	Hp/kW	n.	bar/PSI	OIL	RPM	l/min. / CFM	dB(A)	Volt/Hz	kg/lbs	LxPxH WxDxH	
PULSAR EVO BK119-5,5 AP	BRAT701FNN336	BK119	–	5,5/4	2	14/203	YES	840	567/20	63	400/50	181/399	1200x810x1210	8017750263380
PULSAR EVOBK119-5,5-SD AP •	BRAT705FNN337	BK119	–	5,5/4	2	14/203	YES	840	567/20	63	400/50	187/412,2	1200x810x1210	8017750263397
PULSAR EVO BK119-7,5 AP •	BRAT801FNN338	BK119	–	7,5/5,5	2	14/203	YES	1045	705/24,9	64	400/50	188/414,4	1200x810x1210	8017750263403
PULSAR EVO BK119-7,5-SD AP	BRAT805FNN339	BK119	–	7,5/5,5	2	14/203	YES	1045	705/24,9	64	400/50	194/427,6	1200x810x1210	8017750263410
PULSAR EVO BK120-10-SD AP •	BTAT905FNN340	BK120	–	10/7,5	2	14/203	YES	920	900/31,8	64	400/50	226/498,2	1290x980x1060	8017750263427

• Consegna 45 gg. (mercato Italia) / Delivery 45 days (domestic market)

Compressori silenziosi professionali

Professional silent compressors

 **0÷500 L**
 **1÷10 Hp**

Pulsar K30 T7,5 SD



Macchine compatte, robuste e costruite per durare nel tempo, adatte per essere posizionate vicino all'applicazione perchè estremamente silenziose.

Compact, built to last and extremely silent, meaning they can be placed near the zone of use.



Ventilazione forzata termostata per l'abbattimento della temperatura interna.

Thermostatically forced ventilation to reduce internal temperature.

Silenziatore di aspirazione supplementare.

Replacement intake silencer.



Scheda elettronica di autodiagnosi e di comando.

Electronic self-diagnosis and control card.

Serbatoio smorzatore di pulsazioni con scarico di condensa.












Anti-pulsator tank with condensate drain.

Tutte le versioni sono equipaggiate con avviatori stella-triangolo.

All versions are equipped with star-delta starter.

La struttura della base consente una agevole trasportabilità della macchina con traspallet o muletto.

Base designed for easy transport by forklift or pallet jack.



Nome Name	Codice Code												Codice a barre Ean code	
		Pump	L	Hp/kW	n.	bar/PSI	OIL	RPM	l/min. / CFM	dB(A)	Volt/Hz	kg/lbs		LxPxA WxDxH
Pulsar K30 T5,5 SD	SLOM705FNN265	K30	3	5,5/4	2	11/160	YES	1000	727/25,7	65	400/50	183/403,4	870x640x1235	8017750261881
Pulsar K30 T7,5 SD	SLOM805FNN266	K30	3	7,5/5,5	2	11/160	YES	1200	872/30,8	65	400/50	197/434,3	870x640x1235	8017750261898
Pulsar K50 T10 SD •	SMOM905FNN282	K50	3	10/7,5	2	11/160	YES	1000	1074/38	68	400/50	235/518	870x640x1235	8017750262789

• Consegna 45 gg. (mercato Italia) / Delivery 45 days (domestic market)



Compressori coassiali oilless Coaxial oilless compressors


3

-  0÷24 L
-  0,75÷3 Hp



Compressori coassiali oilless

Coaxial oilless compressors

 **0÷24 L**
 **0,75÷3 Hp**

I compressori di questa gamma sono stati progettati e sviluppati per le esigenze specifiche degli hobbisti più esigenti.

Le principali caratteristiche sono: design innovativo, compattezza, ergonomia, praticità di utilizzo e facilità di trasporto.

Tutti i modelli sono dotati di gruppi pompanti interamente realizzati in alluminio pressofuso non lubrificati che non richiedono manutenzione.

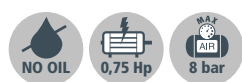
The compressors in this range are designed and developed for the specific needs of the most demanding users.

The main characteristics are: innovative design, compact build, ergonomic structure, practicality and easy to transport.

All models are equipped with oil free aluminium die-casting pumps which does not require maintenance.



Flash 12



Energy 6



Energy 12



Si accende collegandolo alla batteria di un'auto, si regola la pressione attraverso il regolatore.












Powered from a car battery, with regulator to adjust pressure.



Comodi ganci avvolgi cavo.
Practical flex storage reel.



Tasche porta accessori.
Storage boxes for accessories.

Nome Name	Codice Code												Codice a barre Ean code
		Pump	L	Hp/kW	n.	bar/PSI	OIL	RPM	l/min. / CFM	Volt/Hz	kg/lbs	LxPxA WxDxH	
Flash 12	8156528FNM290	-	-	0,75/0,6	1	8/116	NO	2550	166/5,9	12	8/17,6	470x200x290	8017750132051
Flash 24	8156531FNM291	-	-	0,75/0,6	1	8/116	NO	2550	166/5,9	24	8/17,6	470x200x290	8017750133522
Energy 6	C6BN304FNN283_	OL195B	6	1,5/1,1	1	8/116	NO	3400	180/6,4	230/50	11/24,2	355x315x350	8017750262802
Energy 12	8213344FNM485	OL195B	12	1,5/1,1	1	10/145	NO	3400	180/6,4	230/50	14,9/32,8	445x365x410	8017750257891

Big Pioneer VKM 320M



NEW!

Gruppo pompante potente ad elevato rendimento.
Powerful, high-performance pump.



Macchina totalmente protetta dalla robusta struttura.
Robust frame offers total machine protection.



Comandi centralizzati nel pannello di controllo posto sulla macchina per garantire un facile utilizzo.
Commands grouped on control panel for greater ease of use.

Robusti piedi d'appoggio.
Sturdy feet.

Agevole da trasportare sia sollevato che sulle ruote.
Easy to lift and transport, with wheels.

Ciao 6/1850



Comandi protetti contro gli urti accidentali.
Controls protected against accidental impact.

Ciao 25/1850



Comandi semplici e facili da utilizzare.
Simple, user friendly controls.

Pioneer OL 232



Pannello di controllo con manometri di facile lettura.
Control panel with easy-to-read gauges.



Nome Name	Codice Code												Codice a barre Ean code
		Pump	L	Hp/kW	n.	bar/PSI	OIL	RPM	l/min. / CFM	Volt/Hz	kg/lbs	LxPxH WxDxH	
Ciao 6/1850	FOBB304FNM003	OL1850	6	1,5/1,1	1	8/116	NO	2850	179/6,3	230/50	14,8/32,6	370x330x570	8017750219103
Ciao 25/1850	FOCC304FNN507	OL1850	24	1,5/1,1	1	8/116	NO	2850	179/6,3	230/50	20,3/44,7	570x255x590	8017750264073
Pioneer OL 232 •	FOPP404FNN538	OL232	10	2/1,5	1	10/145	NO	2850	218/7,7	230/50	24/52,8	400x370x640	8017750264080
Big Pioneer VKM 320M •	FVPB504FNN428	VKM320	24	3/2,2	2-V	10/145	NO	1420	320/11,3	230/50	44/97	510x615x720	8017750264318

• Consegna 45 gg. (mercato Italia) / Delivery 45 days (domestic market)



Compressori coassiali lubrificati Coaxial lubricated compressors

4

-  2,4÷90 L
-  0,75÷4 Hp



Compressori coassiali lubrificati

Coaxial lubricated compressors

La gamma è composta da compressori dotati di gruppi pompanti lubrificati con cilindro in ghisa, carter e testa in alluminio e robuste coperture in plastica che convogliano l'aria per il raffreddamento della testata. Versatili e semplici da utilizzare, ideali per i propri hobby ma anche per lavori impegnativi.

All machines in the range are equipped with lubricated pumps with cast-iron cylinders, aluminium crankcase and cylinder heads, and robust plastic gaskets that direct cooling air flow over the heads. Versatile and simple to use, ideal for DIY but also suitable for heavy-duty use.

 2,4÷90 L

 0,75÷4 Hp



Shuttle 97/15



Gruppo interamente protetto dalla struttura.

Pump fully protected by frame.

Pioneer/I 265M



Strumentazione totalmente protetta dalla struttura della macchina.












Instrumentation fully protected by robust machine casing.

Big Pioneer 312M



Pannello di controllo con manometri di facile lettura.

Control panel with easy-to-read gauges.

Nome Name	Codice Code												Codice a barre Ean code
Shuttle 97/15 •	FMAA104FNM136	MK97	2,4	0,75/0,6	1	15/217,5	YES	1420	87/3,1	230/50	22,5/49,6	555x318x430	8017750220345
Shuttle 2500 •	FLAA404FNM169	SF2500	2,4	2/1,5	1	8/116	YES	2850	185/6,5	230/50	23/50,7	560x330x440	8017750241623
Shuttle 265M •	FMAA404FNM122	MK265	2,4	2/1,5	1	10/145	YES	2850	250/8,8	230/50	23/50,7	555x318x430	8017750220246
Pioneer/I 265M	FAPP404FNN408	MK265	10	2/1,5	1	10/145	YES	2850	250/8,8	230/50	26,7/58,8	400x370x640	8017750264097
Big Pioneer/I 285M	FBPB4G4FNN541	MK285	24	2,5/1,8	1	10/145	YES	2850	260/9,2	230/50	34/75	410x575x720	8017750264103
Big Pioneer 312M	FRPB504FNN542	MK312	24	3/2,2	1	10/145	YES	2850	284/10	230/50	38/83,7	410x575x720	8017750264110

• Consegna 45 gg. (mercato Italia) / Delivery 45 days (domestic market)

Warrior 592 Buildair



Maniglia estensibile per un'agevole movimentazione.
Extending handle for easy movement.

Le ruote semigonfiabili permettono la movimentazione su qualsiasi tipo di terreno.
Semi-inflatable wheels allow movement on any type of terrain.

Comodo piano di appoggio.
Convenient bearing plane.

Gruppo pompante a 4 poli estremamente silenzioso ad elevato rendimento ed alta affidabilità.
Pump incorporates extra-silent 4-pole motor for high performance and exceptional reliability.



Gruppo pompante interamente protetto dalla robusta struttura.
Robust frame offers total pump protection.



Big Pioneer/I 4020M



NEW!



Maniglia estensibile per un'agevole movimentazione.
Extending handle for easy movement.

Warrior 402M



Machina compatta e robusta.
Compact and robust machine.

Nome Name	Codice Code												Codice a barre Ean code
		Pump	L	Hp/kW	n.	bar/PSI	OIL	RPM	l/min. / CFM	Volt/Hz	kg/lbs	LxPxA WxDxH	
Big Pioneer 362M •	FVPB504FNN429	VKM362	24	3/2,2	2-V	10/145	YES	1420	310/11	230/50	44/97	510x615x720	8017750264325
Big Pioneer/I 4020M	FVPB504FNN540	VKM4020	24	3/2,2	2-V	10/145	YES	2850	356/12,6	230/50	41/90,4	510x575x720	8017750264127
Big Pioneer 402M	FVPB504FNN430	VKM402	24	3/2,2	2-V	10/145	YES	2850	400/14,1	230/50	40/88,2	510x615x720	8017750264332
Big Pioneer 402 •	FVPB544FNN431	VKM402	24	3/2,2	2-V	10/145	YES	2850	400/14,1	400/50	40/88,2	510x615x720	8017750264349
Warrior 402M •	FVBW504FNN391	VKM402	18	3/2,2	2-V	10/145	YES	2850	400/14,1	230/50	51/112,4	635x635x590	8017750165189
Warrior 362M •	FVBW504FNN390	VKM362	18	3/2,2	2-V	10/145	YES	1420	310/11	230/50	51/112,4	635x635x590	8017750177748
Warrior 592M Buildair •	FVBW684FNN309	VKM592	20	4/3	2-V	10/145	YES	1420	590/20,8	230/50	86/189,6	820x550x890	8017750141282
Warrior 592 Buildair •	FVBW601FNN389	VKM592	20	4/3	2-V	10/145	YES	1420	590/20,8	400/50	86/189,6	820x550x890	8017750165219

• Consegna 45 gg. (mercato Italia) / Delivery 45 days (domestic market)

Compressori coassiali lubrificati

Coaxial lubricated compressors

 2,4÷90 L

 0,75÷4 Hp



Amico 25/2400

Amico 50/SF2500



Macchina compatta ma con una grande riserva d'aria.
Compact but with large air capacity.














Gruppo pompante lubrificato da 2 HP, ideale per le applicazioni hobbistiche.

2hp lubricated pump, ideal for DIY applications.





Grandi ruote che garantiscono movimenti agili.
Large wheels for ease of movement.

Nome Name	Codice Code												Codice a barre Ean code
Amico 25/2400	FCCC404FNM422	MK2400	24	2/1,5	1	8/116	YES	2850	170/6	230/50	24,8/54,7	570x255x590	8017750255613
Amico 50/2400	FCDC404FNM427	MK2400	50	2/1,5	1	8/116	YES	2850	170/6	230/50	32,6/71,8	770x310x645	8017750255637
Amico 25/SF2500	FLCC404FNN509	SF2500	24	2/1,5	1	10/145	YES	2850	185/6,5	230/50	25/55,1	570x255x590	8017750264158
Amico 50/SF2500	FLDC404FNN510	SF2500	50	2/1,5	1	10/145	YES	2850	185/6,5	230/50	32,1/70,8	770x310x645	8017750264165

Compressori coassiali lubrificati

Coaxial lubricated compressors

 **2,4÷90 L**
 **0,75÷4 Hp**



Tiger 285M












SuperTiger 312M



Facile da usare grazie ai semplici comandi.
Easy to use thanks to simple commands.

Rubinetto di spurgo a sfera.
Ball valve drain port.

Gruppo pompante lubrificato da 3 Hp per prestazioni professionali.
3hp lubricated pump, ideal for professional use.

Nome Name	Codice Code	 Pump	 L	 Hp/kW	 n.	 bar/PSI	 OIL	 RPM	 l/min. / CFM	 Volt/Hz	 kg/lbs	 LxPxX WxDxH	Codice a barre Ean code
Tiger 265M	FACC404FNN504	MK265	24	2/1,5	1	10/145	YES	2850	250/8,8	230/50	29,5/65	570x255x590	8017750264172
Tiger 285M	FBCC4G4FNN506	MK285	24	2,5/1,8	1	10/145	YES	2850	260/9,2	230/50	30/66,1	570x255x590	8017750264189
SuperTiger 265M	FADC404FNN421	MK265	50	2/1,5	1	10/145	YES	2850	250/8,8	230/50	36/79,4	800x310x700	8017750264196
SuperTiger 285M	FBDC4G4FNN422	MK285	50	2,5/1,8	1	10/145	YES	2850	260/9,2	230/50	32/70,5	800x310x700	8017750264202
SuperTiger 312M •	FRDC504FNN423	MK312	50	3/2,2	1	10/145	YES	2850	284/10	230/50	40/88,2	800x310x700	8017750264219

• Consegna 45 gg. (mercato Italia) / Delivery 45 days (domestic market)

Tiger 402M



Macchina potente e silenziosa.
Powerful and silent machine.

Robuste ruote per una maggior
facilità di trasporto.
*Robust wheels for easier
transportation.*



Solida maniglia con impugnatura
in gomma.
Sturdy handle with rubber grip.

Doppio piede fisso per una maggiore
stabilità in fase di utilizzo.
*Twin fixed front feet offer greater
stability during operation.*

SuperTiger 4020M



Gruppo lubrificato a "V"
a 2850 giri/min.
ad elevato rendimento.
*High-performance lubricated "V"
pump, 2850 RPM.*



Rubinetto di spurgo a sfera.
Ball valve drain port.



Comandi semplici e facili da
utilizzare.
Simple, user friendly controls.



Gruppo pompante lubrificato
da 3 Hp per prestazioni professionali.
*3hp lubricated pump, ideal
for professional use.*



Nome Name	Codice Code	Pump	L	Hp/kW	n.	MAX bar/PSI	OIL	RPM	I/min. / CFM	Volt/Hz	kg/lbs	LxPxH WxDxH	Codice a barre Ean code
Tiger 402M •	FVCC504FNM072	VKM402	24	3/2,2	2-V	10/145	YES	2850	400/14,1	230/50	35/77,1	680x320x640	8017750220635
SuperTiger 402M •	FVDC504FNM091	VKM402	50	3/2,2	2-V	10/145	YES	2850	400/14,1	230/50	55,5/122,3	800x350x650	8017750231082
SuperTiger 4020M •	FVDC504FNM426	VKM4020	50	3/2,2	2-V	10/145	YES	2850	356/12,6	230/50	40,4/89	800x350x670	8017750259970

• Consegna 45 gg. (mercato Italia) / Delivery 45 days (domestic market)



Compressori a cinghia monostadio Belt driven single-stage compressors



5

-  25÷270 L
-  2÷5,5 Hp



Compressori a cinghia monostadio

Belt driven single-stage compressors

 **25÷270 L**
 **2÷5,5 Hp**

Progettati per un utilizzo intensivo da parte di artigiani e piccole industrie. Molti i pregi che distinguono questa gamma: gruppi pompanti ad alta efficienza, cilindri in ghisa per una lunga durata, robusti paracinghia in metallo che proteggono le parti in movimento, solide ruote e maniglie per un facile trasporto.

Designed for intensive use in artisan and light industrial applications. Extensive enhanced features set this range apart: high-performance pump, cast-iron cylinders for long service life, robust steel belt guards for optimum protection of moving parts, durable wheels and handles for easy transport.



MK 102/N-25-2M














Comandi semplici e facili da utilizzare.
Simple, user friendly controls.

MK 103-50-3M



Robusta griglia metallica a protezione di tutte le parti in movimento.
Solid, one-piece handle, tilted for easier transportation.

Nome Name	Codice Code												Codice a barre Ean code
MK 102/N-25-2M	BMCC404FNM632	MK102/N	25	2/1,5	2	10/145	YES	1375	215/7,6	230/50	38/83,8	680x320x640	8017750241654
MK 102/N-50-2M	BMDC404FNM631	MK102/N	50	2/1,5	2	10/145	YES	1375	215/7,6	230/50	50,5/111,3	820x370x750	8017750241661
MK 102/N-90-2M	BMGC404FNM630	MK102/N	90	2/1,5	2	10/145	YES	1375	215/7,6	230/50	65,5/144,4	1025x435x845	8017750241678
MK 102-25-2M	BMCC404FNM500	MK102	25	2/1,5	2	10/145	YES	1040	235/8,3	230/50	39/86	680x320x640	8017750220420
MK 102-50-2M	BMDC404FNN409	MK102	50	2/1,5	2	10/145	YES	1040	235/8,3	230/50	50,5/111,3	840x390x780	8017750264226
MK 103-50-3M	BNDC504FNN410	MK103	50	3/2,2	2	10/145	YES	1375	365/12,9	230/50	51,5/113,5	840x390x780	8017750264233
MK 102-50-2	BMDC441FNN411	MK102	50	2/1,5	2	10/145	YES	1040	235/8,3	400/50	51,5/113,5	840x390x780	8017750264240
MK 103-50-3	BNDC541FNN412	MK103	50	3/2,2	2	10/145	YES	1375	365/12,9	400/50	52,5/115,7	840x390x780	8017750264257

MK 102-90-2M



Gruppo pompante estremamente affidabile con cilindro in ghisa.

Exceptionally reliable pump with cast iron cylinder.

Rubinetto di spurgo a sfera con passaggio maggiorato per evitare ostruzioni e bloccaggio.

Ball valve drain port with enlarged diameter to avoid clogging and obstructions.



NEW!

Comandi posizionati nella parte anteriore per garantire un facile utilizzo.

Controls positioned at front of compressor for easy use.

Solida maniglia intera ed inclinata per un più facile trasporto.

Solid one-piece handle and skewed for an easier transportation.

La ruota pivotante garantisce stabilità e facilità di spostamento.

The caster wheel ensure stability and easy movement.

Robuste ruote per una facile movimentazione.
Robust wheels for easy transportation.

MK 103-200-3M



Gruppo pompante con cilindro in ghisa per una lunga durata.

Pump with cast iron cylinder for long service life.



Regolatore di pressione con doppia uscita d'aria compressa.
Pressure regulator with dual compressed air output.



Nome Name	Codice Code												Codice a barre Ean code
		Pump	L	Hp/kW	n.	bar/PSI	OIL	RPM	l/min. / CFM	Volt/Hz	kg/lbs	LxPxA WxDxH	
MK 102-90-2M	BMFC404FNN413	MK102	90	2/1,5	2	10/145	YES	1040	235/8,3	230/50	67/147,7	1030x440x850	8017750264264
MK 103-90-3M	BNFC504FNN414	MK103	90	3/2,2	2	10/145	YES	1375	365/12,9	230/50	72,5/160	1030x440x850	8017750264271
MK 102-90-2	BMFC441FNN415	MK102	90	2/1,5	2	10/145	YES	1040	235/8,3	400/50	70/154,3	1030x440x850	8017750264288
MK 103-90-3	BNFC541FNN416	MK103	90	3/2,2	2	10/145	YES	1375	365/12,9	400/50	75,5/166,5	1030x440x850	8017750264295
MK 113-90-4	BPFC601FNN417	MK113	90	4/3	2	10/145	YES	1300	555/19,6	400/50	81/178,6	1030x440x920	8017750264301
MK 103-150-3M	BNHC504FNM509	MK103	150	3/2,2	2	10/145	YES	1375	365/12,9	230/50	85/187,4	1310x430x1090	8017750232102
MK 103-150-3	BNHC541FNM510	MK103	150	3/2,2	2	10/145	YES	1375	365/12,9	400/50	86,5/190,6	1310x430x1090	8017750232096
MK 103-200-3M	BNLC504FNM515	MK103	200	3/2,2	2	10/145	YES	1375	365/12,9	230/50	98,5/217,1	1435x475x1055	8017750232126
MK 103-200-3	BNLC541FNM516	MK103	200	3/2,2	2	10/145	YES	1375	365/12,9	400/50	100,5/221,5	1435x475x1055	8017750232133
MK 113-200-4	BPLC601FNM870	MK113	200	4/3	2	10/145	YES	1300	555/19,6	400/50	110,5/243,6	1435x475x1125	8017750175737
MK 113-200-5,5	BPLC701FNM835	MK113	200	5,5/4	2	10/145	YES	1445	555/19,6	400/50	122/269	1540x520x1220	8017750175744
MK 113-270-4	BPNC601FNM879	MK113	270	4/3	2	10/145	YES	1300	555/19,6	400/50	143,5/316,4	1640x560x1190	8017750175775
MK 113-270-5,5 •	BPNC701FNM880	MK113	270	5,5/4	2	10/145	YES	1445	555/19,6	400/50	147/324	1640x560x1190	8017750175782
MK 113-270F-4 •	BPNN601FNM850	MK113	270	4/3	2	10/145	YES	1300	555/19,6	400/50	143,5/316,4	1640x560x1190	8017750175799

• Consegna 45 gg. (mercato Italia) / Delivery 45 days (domestic market)



Compressori a cinghia bistadio Belt driven two-stage compressors

6

-  90÷900 L
-  4÷20 Hp



BK 119-270-5,5



Gruppo pompante bistadio con cilindro in ghisa, dotato di ampi collettori per un migliore raffreddamento.

Two-stage pump with cast iron cylinder, with large inter and aftercoolers for improved cooling.

Serbatoio da 270 litri per una grande riserva d'aria.
270-litre air tank.



Robusto paracinghia in metallo.
Robust metal belt guard.

Due di grandi dimensioni e una pivotante, e una comoda impugnatura garantiscono stabilità e facilità di movimentazione.

Two large fixed wheels and one pivoting wheel, with a practical handle for guaranteed stability and easy movement.

BK 114-200-4



L'alta efficienza pone il gruppo pompante BK 114 ai vertici della sua categoria.

High-efficiency, best-in-class BK 114 pump.



Regolatore di pressione con doppia uscita d'aria compressa.

Pressure regulator with dual compressed air output.

Nome Name	Codice Code	Pump	AIR L	Hp/kW	n.	MAX bar/PSI	OIL	RPM	AIR l/min. / CFM	Volt/Hz	kg/lbs	LxPxH WxDxH	Codice a barre Ean code
BK 119-90-5,5	BRGC701FNM888	BK119	90	5,5/4	2	10/145	YES	920	620/21,9	400/50	102/224,8	1010x510x1100	8017750206196
BK 113-200-4 •	BULC601FNM868	BK113	200	4/3	2	10/145	YES	1310	430/15,2	400/50	112,5/248	1600x520x1170	8017750189116
BK 114-200-4	BZLC601FNM869	BK114	200	4/3	2	10/145	YES	1130	480/17	400/50	131/288,8	1440x470x1220	8017750201306
BK 114-200-5,5 •	BZLC701FNM836	BK114	200	5,5/4	2	10/145	YES	1370	580/20,5	400/50	127/280	1440x470x1220	8017750224787
BK 119-200-5,5	BRLC701FNM837	BK119	200	5,5/4	2	10/145	YES	920	620/21,9	400/50	128/282,1	1440x470x1220	8017750189130
BK 113-270-4 •	BUNC601FNM846	BK113	270	4/3	2	10/145	YES	1310	430/15,2	400/50	140/308,6	1640x560x1190	8017750189123
BK 114-270-4	BZNC601FNM876	BK114	270	4/3	2	10/145	YES	1130	480/17	400/50	145,5/320,7	1640x560x1320	8017750201313
BK 114-270-5,5	BZNC701FNM881	BK114	270	5,5/4	2	10/145	YES	1370	580/20,5	400/50	150/330,7	1640x560x1320	8017750224794
BK 119-270-5,5	BRNC701FNM878	BK119	270	5,5/4	2	10/145	YES	920	620/21,9	400/50	150/330,7	1640x560x1330	8017750189192
BK 119-270-7,5	BRNC801FNM877	BK119	270	7,5/5,5	2	10/145	YES	1250	840/29,7	400/50	157/346	1640x560x1330	8017750193717

• Consegna 45 gg. (mercato Italia) / Delivery 45 days (domestic market)

Compressori a cinghia bistadio

Belt driven two-stage compressors

90÷900 L
4÷20 Hp

BK 119-270F-7,5



Tubo di mandata progettato per migliorare il raffreddamento dell'aria.
Output hose designed to improve air cooling.



Robusto paracinghia in metallo che protegge tutte le parti in movimento.
Robust metal belt guard protects all moving parts.

Nome Name	Codice Code												Codice a barre Ean code
BK 113-270F-4 •	BUNN601FNM848	BK113	270	4/3	2	10/145	YES	1310	430/15,2	400/50	140/308,6	1640x560x1190	8017750195414
BK 119-270F-5,5	BRNN701FNM653	BK119	270	5,5/4	2	10/145	YES	920	620/21,9	400/50	150/330,7	1640x560x1330	8017750193694
BK 119-270F-7,5	BRNN801FNM654	BK119	270	7,5/5,5	2	10/145	YES	1250	840/29,7	400/50	157/346	1640x560x1330	8017750193731
BK 120-270F-10 •	BTNC901FNM882	BK120	270	10/7,5	2	10/145	YES	1100	1080/38,1	400/50	199/438,7	1640x560x1340	8017750240879
BK 114-500F-5,5	BZTN701FNM984	BK114	500	5,5/4	2	10/145	YES	1370	580/20,5	400/50	222/488,4	2010x650x1330	8017750224862
BK 119-500F-5,5	BRTN701FNM843	BK119	500	5,5/4	2	10/145	YES	920	620/21,9	400/50	228/502,6	2010x650x1330	8017750189437
BK 119-500F-7,5	BRTN801FNM874	BK119	500	7,5/5,5	2	10/145	YES	1250	840/29,7	400/50	235/518	2010x650x1330	8017750193052
BK 120-500F-10 •	BTTN901FNM871	BK120	500	10/7,5	2	10/145	YES	1100	1080/38,1	400/50	264/582	2010x650x1400	8017750240862

Con avviatore stella triangolo | With Star-delta starter

Nome Name	Codice Code												Codice a barre Ean code
BK 114-270F-5,5 SD •	BZNN705FNN155	BK114	270	5,5/4	2	10/145	YES	1370	580/20,5	400/50	150/330,7	1640x560x1320	8017750224855
BK 119-270F-5,5 SD •	BRNN705FNM851	BK119	270	5,5/4	2	10/145	YES	920	620/21,9	400/50	150/330,7	1640x560x1330	8017750202402
BK 119-270F-7,5SD •	BRNN805FNN092	BK119	270	7,5/5,5	2	10/145	YES	1250	840/29,7	400/50	165/363,7	1640x560x1330	8017750197821
BK 120-270F-10 SD •	BTNC905FNM849	BK120	270	10/7,5	2	10/145	YES	1100	1080/38,1	400/50	204/449,7	1640x560x1340	8017750240886
BK 119-500F-5,5 SD •	BRTN705FNM844	BK119	500	5,5/4	2	10/145	YES	920	620/21,9	400/50	228/502,6	2010x650x1330	8017750196916
BK 119-500F-7,5 SD •	BRTN805FNM841	BK119	500	7,5/5,5	2	10/145	YES	1250	840/29,7	400/50	241/531,1	2010x650x1330	8017750197470
BK 120-500F-10 SD •	BTTN905FNM872	BK120	500	10/7,5	2	10/145	YES	1100	1080/38,1	400/50	269/593	2010x650x1400	8017750241692

• Consegna 45 gg. (mercato Italia) / Delivery 45 days (domestic market)

Compressori a cinghia bistadio a "V" Belt driven "V" two-stage compressors

BKV 50-500F-20 SD



Prestazioni elevate grazie al gruppo pompante a "V" a 4 cilindri con ampi collettori e tubi alettati per il raffreddamento dell'aria.

4-cylinder V-configuration pump with wide intercoolers and finned tubes for improved air cooling.

500÷900 L
15÷20 Hp



Robusta griglia metallica a protezione di tutte le parti in movimento.

Robust metal grille protects all moving parts.



Equipaggiati con avviatori stella-triangolo.

Equipped with star-delta motor starters.

Nome Name	Codice Code												Codice a barre Ean code
BKV 30-500F-15 SD •	SNTNA05FNN159	BKV30	500	15/11	4-V	11/160	YES	1200	1745/61,6	400/50	350/771,6	2270x860x1660	8017750255422
BKV 50-500F-20 SD •	SPTNB05FNN161	BKV50	500	20/15	4-V	11/160	YES	1000	2148/76	400/50	433/954,6	2270x860x1680	8017750255446
BKV 30-900F-15 SD •	SNRNA05FNN160	BKV30	900	15/11	4-V	11/160	YES	1200	1745/61,6	400/50	392/864,2	2335x880x1770	8017750255439
BKV 50-900F-20 SD •	SPRNB05FNN162	BKV50	900	20/15	4-V	10/145	YES	1000	2148/76	400/50	436/325,1	2270x860x1810	8017750255453

• Consegna 45 gg. (mercato Italia) / Delivery 45 days (domestic market)

Compressori a cinghia bistadio Tandem

Tandem belt driven two-stage compressors

BKT 119-500F-15T



La gamma Tandem garantisce altissime prestazioni grazie alla doppia portata e aria aspirata e un alto rendimento volumetrico.

The Tandem range delivers exceptionally high performance thanks to its dual capacity/intake and high volumetric efficiency.

500÷900 L
11÷20 Hp



Compressori Tandem completi di centralina temporizzata.
Tandem compressors with timed starting control.



Compressori con doppio gruppo pompante adatti per utilizzi intensivi.
Dual-pump compressors for intensive uses.





Robusti piedi di appoggio, dotati di antivibranti.
Robust feet with anti-vibration dampers.

Nome Name	Codice Code												Codice a barre Ean code
		Pump	L	Hp/kW	n.	bar/PSI	OIL	RPM	l/min. / CFM	Volt/Hz	kg/lbs	LxPxH WxDxH	
BKT 119-500F-11T	BRUN701FNM845	2-BK119	500	5,5+5,5/4+4	2	10/145	YES	1220	1348/47,6	400/50	306/674,6	2010x650x1330	8017750189147
BKT 119-500F-15T	BRUN801FNM842	2-BK119	500	7,5+7,5/5,5+5,5	2	10/145	YES	1250	1680/59,3	400/50	319/703,2	2010x650x1330	8017750189154
BKT 120-900F-20T •	BTWN901FNN144	2-BK120	900	10+10/7,5+7,5	2	10/145	YES	1100	2160/76,3	400/50	455/1003	2270x860x1680	8017750241715

• Consegna 45 gg. (mercato Italia) / Delivery 45 days (domestic market)

Compressori Alta pressione High pressure compressors

 **22÷500 L**
 **3÷10 Hp**

Warrior BK 113-3M-A.P.-28



Dimensioni compatte.
Compact dimensions.

Questi compressori sono particolarmente indicati per l'autoriparazione, i gommisti, e le piccole e medie industrie che richiedono pressioni di lavoro fino a 28 bar.

These compressors are especially suitable for auto repair and tyre centres, and small and medium industrial applications requiring working pressure up to 28 bar.



Comandi protetti contro gli urti accidentali.

Controls protected against accidental impact.












BK 120-500F-10-A.P. SD



Progettato per l'uso intensivo da parte di professionisti.



Designed for intensive use by professionals.



Nome Name	Codice Code												Codice a barre Ean code
		Pump	L	Hp/kW	n.	bar/PSI	OIL	RPM	l/min. / CFM	Volt/Hz	kg/lbs	LxPxH WxDxH	
Warrior BK 113-3M-A.P.-28 •	BUBW504FNM866	BK113	11+11	3/2,2	2	28/406	YES	680	225/8	230/50	93/205	820x600x860	8017750235011
Warrior BK 113-4-A.P.-28 •	BUBW601FNM865	BK113	11+11	4/3	2	28/406	YES	800	265/9,3	400/50	93/205	820x600x860	8017750235028
BK 119-100-9S Honda A.P. •	BRFC7P1FNM767	BK119	100	9/6,7	2	14/203	YES	960	642/22,7	-	144/317,4	1140x610x1200	8017750196923
BK 119-100-5,5-A.P.	BRFC701FNM889	BK119	100	5,5/4	2	14/203	YES	840	567/20	400/50	116/255,7	1110x510x970	8017750196466
BK 119-270-5,5-A.P.	BRNC701FNM839	BK119	270	5,5/4	2	14/203	YES	840	567/20	400/50	160/352,7	1640x560x1330	8017750193885
BK 119-270-7,5-A.P. •	BRNC801FNM838	BK119	270	7,5/5,5	2	14/203	YES	1045	705/24,9	400/50	167/368,2	1640x560x1330	8017750193892
BK 120-270F-10-A.P. •	BTNN901FNM840	BK120	270	10/7,5	2	14/203	YES	920	900/31,8	400/50	197/434,3	1640x560x1340	8017750248271
BK 119-500F-7,5-A.P. •	BRTN801FNM875	BK119	500	7,5/5,5	2	14/203	YES	1045	705/24,9	400/50	266/586,4	2010x650x1330	8017750193908
BK 120-500F-10-A.P. SD •	BTTN905FNM873	BK120	500	10/7,5	2	14/203	YES	920	900/31,8	400/50	300/661,4	2010x650x1400	8017750241722

• Consegna 45 gg. (mercato Italia) / Delivery 45 days (domestic market)

Compressori Verticali Vertical compressors

 **90÷270 L**
 **3÷7,5 Hp**

MK 103-90V-3M



A completamento della gamma FINI è stata inserita la serie "verticale", utile per chi ha problemi di spazio.

The FINI range also includes vertical models which are ideal for applications where space is at a premium.



Comandi posizionati nella parte anteriore per garantire un facile utilizzo.
Controls positioned at front of compressor for easy use.














La stessa riserva d'aria in metà spazio.
The same air capacity in half the space.

BK 119-270V-7,5



Robusti piedi di appoggio.
Robust feet.

Nome Name	Codice Code												Codice a barre Ean code
MK 102-90V-2M	BMGY404FNN551	MK102	90	2/1,5	2	10/145	YES	1040	235/8,3	230/50	66/145,5	605x500x1135	8017750263977
MK 103-90V-3M	BNGY504FNN289	MK103	90	3/2,2	2	10/145	YES	1375	365/12,9	230/50	68/149,9	605x500x1135	8017750262994
MK 103-150V-3M •	BNHY504FNN292	MK103	150	3/2,2	2	10/145	YES	1375	365/12,9	230/50	88/194	760x600x1960	8017750263588
BK 114-270V-5,5 •	BZNY701FNM886	BK114	270	5,5/4	2	10/145	YES	1370	582/20,5	400/50	151/332,9	860x850x2120	8017750241708
BK 119-270V-5,5	BRNY701FNM854	BK119	270	5,5/4	2	10/145	YES	920	620/21,9	400/50	166/366	860x850x2000	8017750193793
BK 119-270V-7,5	BRNY801FNM884	BK119	270	7,5/5,5	2	10/145	YES	1250	840/29,7	400/50	161/355	860x850x2010	8017750193816

• Consegna 45 gg. (mercato Italia) / Delivery 45 days (domestic market)



Motocompressori a benzina e diesel Petrol and diesel engine compressors

8



 9,5÷500 L

 4÷11 Hp




Motocompressori a benzina e diesel

Petrol and diesel engine compressors

 **9,5÷500 L**
 **4÷11 Hp**

La gamma dei motocompressori FINI è adatta per tutti gli utilizzi dove non è possibile avere l'alimentazione elettrica.
 La combinazione di un gruppo potente ed affidabile con una grande riserva d'aria, rende questi compressori adatti per tutti gli accessori pneumatici che richiedono un alto consumo d'aria.

*The FINI range of motor compressors is suitable for all uses where no mains power supply is available.
 The combination of a powerful and reliable unit with large air capacity makes these compressors ideal for pneumatic accessories with high air consumption.*




Pioneer 236-4S Honda



Motore a scoppio Honda
 Honda spark ignition engine.











Warrior MK 113-5,5S Honda



Grande facilità di spostamento.
 Extremely easy to move.



Ruote semipneumatiche.
 Semi-pneumatic wheels.

Nome Name	Codice Code											Codice a barre Ean code
		Pump	L	Hp/kW	n.	bar/PSI	OIL	RPM	l/min. / CFM	kg/lbs	LxPxA WxDxH	
Shuttle MK 236 Honda •	FMAA6P1FNN427	MK236	3,2	5/3,7	1	7/101,5	YES	3400	235/8,3	28,6/63	555x400x430	8017750264028
Pioneer 236-4S Honda •	FMPP6P1FNM388	MK236	9,5	4/3	1	10/145	YES	3400	235/8,3	39/86	520x420x780	8017750165233
Warrior MK 103-5,5S Honda •	BNBW7P1FNM392	MK103	9,5	5,5/4	2	10/145	YES	1375	365/12,9	80/176,4	820x600x860	8017750213088
Warrior MK113-5,5S Honda •	BPBW7P1FNN129	MK113	20	5,5/4	2	10/145	YES	985	380/13,4	89/196,2	820x600x860	8017750248172

• Consegna 45 gg. (mercato Italia) / Delivery 45 days (domestic market)

MK 113-100-9S Honda



Motore a scoppio Honda conforme ai più severi standard di emissione.
Honda spark-ignition engine meets the strictest emission standards.

Ruote semipneumatiche.
Semi-pneumatic wheels.



Roll bar per il sollevamento con paranchi o montacarichi.
Roll bar for lifting with hoists or freight lift.

Grande regolatore di pressione con doppia uscita d'aria.
Large pressure regulator with dual air output.

BK 119-270F-11 Diesel



Motore Lombardini Diesel ad elevato rendimento e lunga affidabilità nel tempo.

Lombardini Diesel engine for high performance and lasting reliability.



Robusto paracinghia in metallo che protegge tutte le parti in movimento.
Robust metal belt guard protects all moving parts.

Nome Name	Codice Code											Codice a barre Ean code
MK 103-100-5,5S Honda •	BNFC7P1FNM834	MK103	100	5,5/4	2	10/145	YES	1375	365/12,9	128/282,2	1140x610x1200	8017750176642
MK 113-100-9S Honda •	BPFC7P1FNM907	MK113	100	9/6,7	2	10/145	YES	1445	556/19,6	128/282,2	1140x610x1200	8017750176635
MK 113-200F-9S Honda •	BPLN8P1FNN188	MK113	200	9/6,7	2	10/145	YES	1300	500/17,7	138/304,2	1450x630x1250	8017750260921
BK 119-100-9S Honda	BRFC9P1FNN029	BK119	100	9/6,7	2	10/145	YES	960	642/22,7	144/317,5	1140x610x1200	8017750248189
BK 119-100-9S Honda A.P. •	BRFC7P1FNM767	BK119	100	9/6,7	2	14/203	YES	960	642/22,7	144/317,5	1140x610x1200	8017750196923
BK 119-270F-11S Honda •	BRNN9P1FNN189	BK119	270	11/8,2	2	10/145	YES	1400	945/33,3	170/374,8	1640x560x1330	8017750260938
BK 119-270F-10 Diesel * •	BRNN9R1FNN194	BK119	270	10/7,5	2	10/145	YES	1400	945/33,3	183/403,4	1640x560x1330	8017750260907
BK 119-500F-11 Diesel * •	BRTN9R1FNN195	BK119	500	11/8,2	2	10/145	YES	1400	945/33,3	291,5/642,6	2005x930x1680	8017750260914

* Batteria non inclusa / Battery not included

• Consegna 45 gg. (mercato Italia) / Delivery 45 days (domestic market)

Basamenti Base plates

MK 103-3-B/SM



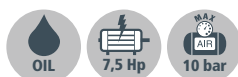
Comprendono gruppo motore, cinghia, protezione cinghia, puleggia e base. Sono basi premontate per eseguire applicazioni speciali o per la composizione di sale compressori.











They include a motor unit, belt, belt guard, pulley and base plates. These are pre-assembled base plates available in order to perform special applications or for creating modular compressed air rooms.

 **3÷10 Hp**



BK 119-7,5-B/S-SA



Nome Name	Codice Code											Codice a barre Ean code
		Pump	Hp/kW	n.	bar/PSI	OIL	RPM	l/min. / CFM	Volt/Hz	kg/lbs	LxPxA WxDxH	
MK 103-3-B/SM •	BNYN504FNN063	MK103	3/2,2	2	10/145	YES	1375	365/12,9	230/50	39/86	530x320x390	8017750203140
MK 103-3-B/S-SA •	BNYN541FNN256	MK103	3/2,2	2	10/145	YES	1375	365/12,9	400/50	39/86	590x390x600	8017750211985
BK 113-4-B/S-SA •	BUYN684FNN058	BK113	4/3	2	10/145	YES	1310	430/15,2	400/50	65/143,3	860x600x790	8017750211961
BK 119-5,5-B/S-SA •	BRYN701FNN062	BK119	5,5/4	2	10/145	YES	1250	674/23,8	400/50	80,5/177,5	860x600x790	8017750261324
BK 119-7,5-B/S-SA •	BRYN801FNM855	BK119	7,5/5,5	2	10/145	YES	1250	840/29,7	400/50	86,5/190,7	860x600x790	8017750201382
BK 120-10-B/S-SA •	BTYN901FNM887	BK120	10/7,5	2	10/145	YES	1100	1080/38,1	400/50	132/291	1080x635x870	8017750241746

• Consegna 45 gg. (mercato Italia) / Delivery 45 days (domestic market)

Customer Care Total Customer Care

Oltre a prodotti di elevata qualità e contenuto tecnologico, FINI offre un servizio attento alle esigenze del Cliente. Il primo obiettivo è garantire un completo supporto tecnico e commerciale, identificando le esigenze e proponendo le soluzioni più idonee a soddisfarle, mantenendo nel tempo un rapporto di collaborazione e fiducia. FINI dispone di un team competente e motivato in grado di fornire diversi tipi di supporto: help desk telefonico, consulenza tecnica on-site, preventivi personalizzati, progetti chiavi in mano, programmi di manutenzione, corsi di aggiornamento, ecc.

Besides manufacturing products of the highest quality and technological content, FINI offers its customers a service that meets their demands. The first objective is to guarantee an allround technical and marketing support, identifying their needs and offering the most suitable solutions, nurturing a relation of mutual cooperation and trust over time. FINI has a skilled and motivated team that can provide several services: a call center help-desk, technical on-site consultation, customized price quotes, turnkey projects, maintenance plans, update courses, etc.

Servizio "Hot-Line" "Hot-Line" Service

**Spedizione
rapida parti
di ricambio**

**Fast shipment
of spare parts**



Il nostro servizio "Hot-Line" è in grado di preparare e spedire in giornata ordini urgenti di ricambi (solo se ricevuti entro le ore 12.00).
Our "Hot-Line" service can prepare and ship urgent spare parts orders within a day (if received before 12.00 p.m.).

MPK - Kit per manutenzione compressori a pistone MPK - Maintenance kit for piston compressors

I kit MPK sono stati appositamente studiati per i compressori a pistone a cinghia FINI, per eseguire una manutenzione mirata e senza errori, facilitando l'individuazione degli esatti componenti da sostituire, essendo comprensivi di tutto il materiale necessario allo specifico intervento.

MPK kits are specifically designed to carry out preventive and error-free maintenance on FINI belt driven piston

compressors, making it easy to identify the exact components to replace, being inclusive of all materials required for the specific procedure.



Utilizzate solo i lubrificanti consigliati
L'utilizzo di lubrificanti scadenti può causare danni irreversibili al compressore e spese impreviste per manutenzione e riparazione.

Use only the recommended lubricants
The use of low-quality lubricants may cause the irreparable damage to the compressor or lead to unforeseen repair and maintenance costs.




Consultazione on-line esplosi e liste ricambi On-line consultation of exploded views and spare parts lists



Sul sito FINI è possibile consultare on-line in qualunque momento gli esplosi e le liste ricambi sempre aggiornati per ogni modello di compressore: www.finicompressors.com

The compressor partlist and the relevant spare parts are available and always updated on FINI website: www.finicompressors.com



Disponibili per Centri Assistenza Tecnica.
Available for After-sales Service Centers.

Cod. 9990223 - 02/2020



Gamma Trattamento Aria FINI
FINI Air Treatment range



Utensili e accessori pneumatici COMARIA
COMARIA Pneumatic tools and accessories



Gamma Industriale MICRO-PLUS
MICRO-PLUS Industrial range



Gamma Industriale K-MAX
K-MAX Industrial range



Gamma Industriale TERA
TERA Industrial range



Gamma Industriale Scroll OS
OS Scroll Industrial range

I modelli e le caratteristiche riportati in questo catalogo possono subire variazioni senza preavviso.
Models and features in this catalogues may be subject to changes without prior notice.



FNA S.p.A.

Sede produttiva, legale ed amministrativa / Production plant, registered office and Headquarter:
Via Einaudi, 6 - 10070 Robassomero (TO) Italy - Tel. +39 011 9233000 - Fax +39 011 9241138
Sede produttiva / Production plant: Via Toscana, 21 - 40069 Zola Predosa (BO) Italy
Tel. +39 051 6168111 - Fax +39 051 752408

www.finicompressors.com - info@fnacompressors.com

